

Родителям о правилах дорожного движения

МАДОУ ДС №17 «Ладушки»

Бассирова О.Н., воспитатель



Нижневартовск, 2022


Родителям о правилах дорожного движения

Актуальность:

Необходимость обучения детей дошкольного возраста правилам дорожного движения очевидна.



Очень важно в этом возрасте заложить фундамент дорожной грамоты, культуры поведения в общественном транспорте. Ведь всё, что заложено в детстве, остаётся на всю жизнь. Поэтому изучение правил дорожного движения и формирование сознательного поведения детей на улице – важная задача детского сада и семьи.

Дети - это наше будущее, а их безопасность в наших руках.



Родителям о правилах дорожного движения


Уважаемые родители! Необходимо помнить, что формировать сознательное поведение - процесс длительный. Сегодня ребёнок идёт за руку с мамой или папой, а завтра он станет самостоятельным пешеходом.



Родителям о правилах дорожного движения

Советы для родителей


Не знаете, как об этом рассказать? По-дружески побеседуйте с ребёнком. Задача этих доверительных бесед – сформировать у ребёнка дисциплинированное поведение на улице, познакомить с правилами дорожного движения. Итогом бесед обязательно должны быть практические упражнения и выполнение изученных правил.



Родителям о правилах дорожного движения

Советы для родителей


- Находясь на улице с ребёнком, крепко держите его за руку.
- Научите ребёнка осматриваться по сторонам и определять, нет ли опасности приближающегося транспорта.
- При движении по тротуару, учите ребёнка держаться подальше от проезжей части.
- Не выходите с ребёнком на проезжую часть из-за каких-либо препятствий: стоящих автомобилей, кустов, закрывающих обзор проезжей части.
- Переходите проезжую часть не наискосок, а прямо, строго перпендикулярно.
- Ребёнок должен понимать, что это делается для лучшего наблюдения за движением транспорта.



Родителям о правилах дорожного движения



Советы для родителей

- Переходите проезжую часть только на зелёный сигнал светофора. Объясните ребёнку, что переходить дорогу на зелёный мигающий сигнал нельзя. Он горит всего три секунды, можно попасть в ДТП.
- Познакомьте ребёнка с дорожными знаками: пешеходный переход, светофор, остановка, велосипедная дорожка, подземный переход.
- При переходе по нерегулируемому перекрёстку, учите ребёнка внимательно следить за началом движения транспорта. Объясните ребёнку, что даже на дороге, где машин мало, переходить надо с осторожностью, так как машина может выехать со двора.



Родителям о правилах дорожного движения


Основным методом обучения в дошкольном возрасте является игра. Ребенок в этом возрасте лучше воспринимает те или иные задачи через игру. Вы можете приобрести дидактическую игру или сделать ее своими руками. Играть в игры можно всей семьей.



Родителям о правилах дорожного движения


Рекомендуемые игры:

- «Азбука безопасности»
- «Знаки на дорогах»
- «Азбука пешехода»
- «Правило дорожного движения»
- Игра-лото «Водитель и пассажир»
- «Светофор»
- «Правило ПДД для маленьких пешеходов и будущих водителей»




Родителям о правилах дорожного движения

- Подбор раскрасок по ПДД
- Совместное рисование, аппликация и лепка
- Конструирование: строительство из кубиков и игрушек перекрестка и улицы.
- Рассматривание рисунков, фотографий о дорожных ситуациях
- Просматривание мультфильмов по правилам дорожного движения
- Сюжетно-ролевые игры «Водитель и пешеходы», «Едем на заправку», «Регулировщик» и т.д.



Родителям о правилах дорожного движения


• Большое значение имеет чтение художественной литературы, разучивание стихов. Дети всегда с удовольствием слушают рассказы, разучивают стихи, песни, отгадывают загадки.



Родителям о правилах дорожного движения

Перечисленная литература поможет детям усвоить правила в доступной форме.

- Бабина Р. «Занимательная дорожная азбука»
- Бедарев О. «Если бы...», «Азбука безопасности».
- Гинзбург Н. «Колесо».
- Гончарова Е. «Машинки».
- Дорохов П. «Подземный ход», «Заборчик вдоль тротуара», «Шлагбаум».
- Иванов А. «Как неразлучные друзья дорогу переходили».
- Кончаловская Н. «Самокат».
- Михалков С. «Скверные истории», «Дядя Степа милиционер», «Бездельник светофор» и др.
- Никитина Н. «Правила маленького пешехода».
- Носов Н. «Автомобиль».
- Пишумов Я. «Посмотрите, постовой», «Машина моя», «Песенка о правилах».
- Пляцковский И. «Светофор».
- Прокофьев С. «Мой друг-светофор».
- Северный А. «Светофор».
- Семернин В. «Запрещается-разршается».
- Серяков И. «Улица, где все спешат», «Машина, которую рисовать научили».
- Усачев А. «Домик у перехода»
- Шорыгина Т. «Марта и Чичи идут в парк».
- Юрмин Г. «Любопытный мышонок».



Родителям о правилах дорожного движения


- **Уважаемые родители!**
- Вы являетесь для детей образцом поведения. Вы — объект любви и подражания для ребенка. Это необходимо помнить всегда и тем более, когда вы делаете шаг на проезжую часть дороги вместе с малышом.

Чтобы ребенок не попал в беду, воспитывайте у него уважение к правилам дорожного движения терпеливо, ежедневно, ненавязчиво.

Ребенок должен играть только во дворе под вашим наблюдением. Он должен знать: на дорогу выходить нельзя. Не запугивайте ребенка, а наблюдайте вместе с ним и используйте ситуацию на дороге, дворе, улице; объясните, что происходит с транспортом, пешеходами.

Развивайте у ребенка зрительную память, внимание. Для этого создавайте игровые ситуации.

Пусть ваш ребёнок сам приведет вас в детский сад и из детского сада домой.

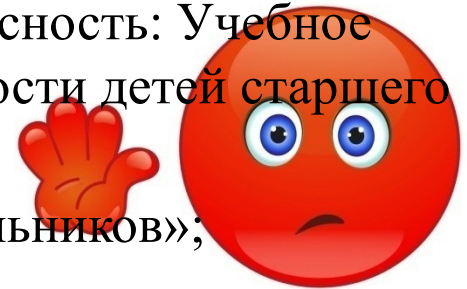


Родителям о правилах дорожного движения

В презентации использовались картинки из поисковой системы «Яндекс».

Методическая литература:

- Авдеева Н.Н., Князева О.Л, Стеркина Р.Б. «Безопасность: Учебное пособие по основам безопасности жизнедеятельности детей старшего дошкольного возраста»;
- Белая К.Ю. «Как обеспечить безопасность дошкольников»;
- Вдовиченко Л.А. «Ребенок на улице»;
- Данилова Т.И. Программа “Светофор” Обучение детей дошкольного возраста ПДД
- Добряков В.А. «Три сигнала светофора»;
- Елжова Н.В. «ПДД в детском саду»;
- Рубляк В.Э. «Правила дорожного движения»;
- Степанкова Э.Я. «Дошкольникам - о правилах дорожного движения».



Спасибо за внимание!

